

**SEMA**

Secretaria Municipal de  
Meio Ambiente, Agricultura  
e Abastecimento



# CULTIVANDO COM DIVERSÃO

## Pequeno Agricultor

**Um Guia para sua primeira hortinha!**



**SEMA**

Secretaria Municipal de  
Meio Ambiente, Agricultura  
e Abastecimento





**Você sabia que dá para plantar morango,  
alface, tomatinho e muito mais na sua casa?**

**ISSO MESMO!**

**Você pode ter sua própria horta, cheia de  
cores, cheiros gostosos e  
alimentos saudáveis.**

**VAMOS APRENDER  
JUNTOS?**



# O que é uma horta?

**Uma horta é um lugar onde a gente planta alimentos como legumes, verduras e ervas. Pode ser no quintal, num vasinho ou até numa garrafa PET!**




# O que preciso para começar?

**Vamos montar nossa caixinha de ferramentas!**

## **Lista de materiais:**

- 1. Vasos, garrafas PET ou caixotes de madeira**
- 2. Terra**
- 3. Sementes ou mudinhas**
- 4. Pazinha ou colher**
- 5. Regador**
- 6. Sol**



**SEMA**

Secretaria Municipal de  
Meio Ambiente, Agricultura  
e Abastecimento




# COMO PLANTAR?

**Siga esses passos e sua  
plantinha vai crescer forte!**

1

**Escolha o lugar:**

**Precisa pegar sol algumas horas por dia!**



2

**Prepare o vaso ou recipiente com furos no fundo:**

**Coloque a terra até quase encher**



3

**Plante a sementinha ou mudinha:**

**Faça um buraco com o dedo, coloque a semente e cubra com terra.**



4

**Regue com carinho:**

**Use pouca água todo dia (ou quando a terra estiver seca).**



# CUIDADOS COM A HORTA

 **Sol:**

**As plantas gostam de sol! Deixe elas em um lugar iluminado.**

 **Água:**

**Não pode exagerar! Regue um pouquinho por dia.**



**SEMA**


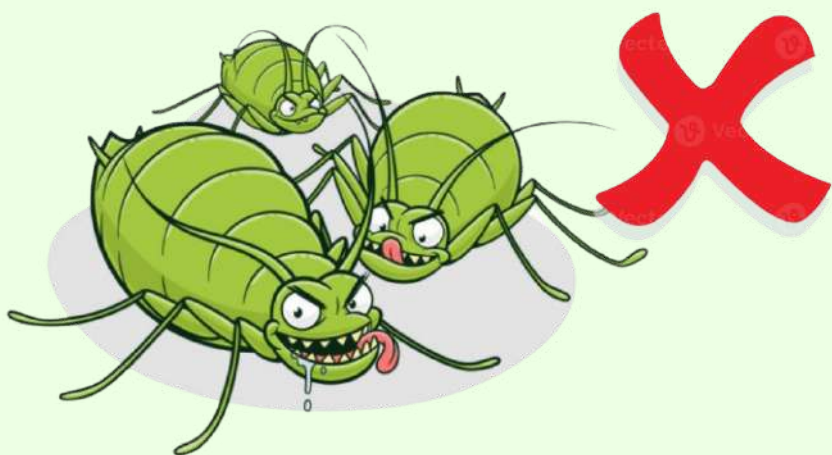
Secretaria Municipal de  
Meio Ambiente, Agricultura  
e Abastecimento



# CUIDADOS COM A HORTA

## **Bichinhos:**

**Alguns bichinhos podem prejudicar mas outros ajudam no equilíbrio da plantinha.**



**Existem várias receitas naturais para espantar esses bichinhos. Peça ajuda para um adulto te ajudar a fazer uma.**



# CUIDADOS COM A HORTA

## **Plantinhas:**

**Existem plantas que brotam na horta sem serem convidadas.**



**Temos que retirá-las pela raiz  
quando a terra estiver molhada  
para não atrapalhar o  
crescimento da hortinha.**





**SEMA**

Secretaria Municipal de  
Meio Ambiente, Agricultura  
e Abastecimento



# VAMOS COLHER!!!

**Depois de algumas semanas...  
Você vai ver as folhas, legumes ou frutas  
crescendo.**



**Agora você pode comer o  
que plantou!  
Mais colorido e delicioso!**




## **DICAS EXTRAS**

### **Para controle natural dos insetos**

**Peça ajuda para um adulto!**

#### **Receita natural de alho:**

**Basta cortar 5 dentes de alho e colocá-los em 1 litro de água fervente. Deixe descansar por 1 dia, depois retire os dentes de alho e dilua o líquido com mais 3 litros de água. Coloque a solução em um pulverizador e borrife sobre as plantas.**




## **DICAS EXTRAS**

### **Para controle natural dos insetos**

**Peça ajuda para um adulto!**

#### **Solução natural de sabão e óleo:**

**Basta misturar 500mL de detergente neutro para 10 litros de água + 200mL de óleo de cozinha limpo. Deve-se aplicar 3 vezes na semana até diminuir a presença dos insetos. E 1 vez por semana para prevenção.**



# PARABÉNS, PEQUENO AGRICULTOR!!!

**Agora você sabe como plantar,  
cuidar e colher!**

*Plantar é um ato de amor com a Terra!*

